



JBL Aqua In Out kompletní sada

Sada na výměnu vody k připojení k vodovodnímu kohoutu

Suitable for:



- Zachycení produktů látkové výměny, zbytků krmiva a rostlin (kal) na dně akvárií: Odkalovací zvon s automatickým odsávacím zařízením při stavu vody 45-70 cm
- Snadná instalace: Připojte hadici k odkalovacímu zvonu, upevněte hadici se zavíracím kohoutem ke kbelíku, zaveďte čistič - aktivujte lehkým protřepáním. Odkalovacím zvonom posouvejte po dně, vodním proudem je odsávána nečistota
- Automatické odsávací zařízení: Vytváří sání vodním proudem z vodního kohoutku (i když je akvárium níže), čištění na obtížně přístupných místech odkalovacím čerpadlem: kulatý průměr s rožkem
- Jednoduché používání: Jednoduché ukončení výměny vody zavřením zavíracího kohoutu hadice, ochranné sítko v odkalovacím zvonu proti nasátí ryb a rostlin
- Balení obsahuje: 1 sadu pro výměnu vody Aqua In Out. vč. 8 m hadice, odkalovací zvon 28 cm dlouhý, 2 závitové adaptéry 22 x 1 a 24 x 1, 1 hadicový klip

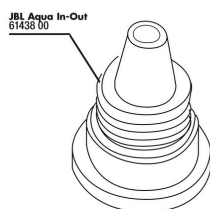


JBL Aqua In Out kompletní sada

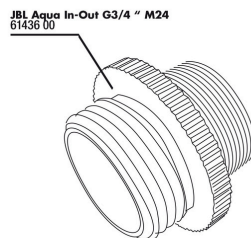
Spare parts



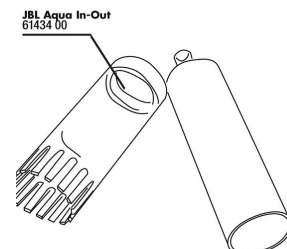
JBL Aqua InOut uzavírací kohout



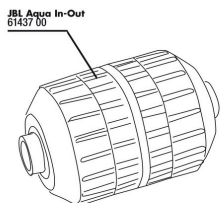
JBL Aqua InOut tryska čerpadla vody



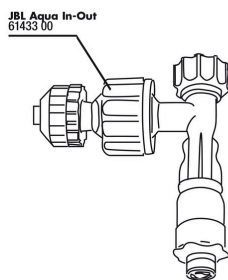
JBL Aqua InOut kovový adaptér G3/4 M24



JBL Aqua InOut čistící kartáč kompletní



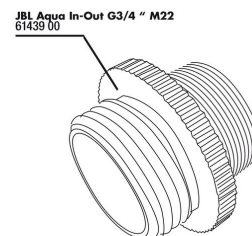
JBL Aqua InOut spojka hadice



JBL Aqua InOut čerpadlo vodní trysky
Pro rychlou a snadnou výměnu vody v akváriu



JBL Aqua InOut 3/4 " tvarovka těsnění



JBL Aqua InOut kovový adaptér G3/4 M28/M22



JBL Aqua In Out kompletní sada



Product information

Pravidelná výměna vody


Zbytky krmiva, rostlin a látkové výměny zatěžují vodu v akváriích. Protože filtr tyto látky kompletně z vody nezachytí, musí se provádět pravidelná výměna vody. JBL In Out usnadňuje výměnu vody a zajistí i bez tahání kyblíků čistou vodu ve vašem akváriu.

Snadná instalace

Připojte vodní proudové čerpadlo k vodovodnímu kohoutku. Připojte dlouhou hadici s kulovým kloubem k vodnímu proudovému čerpadlu. Druhý konec dlouhé hadice s volným přiloženým zavíracím kohoutem hadice a krátkým kusem hadice připojte k odkalovacímu zvonu. Odkalovací zvon zavěste v akváriu. Zavírací kohout na vodním proudovém čerpadle a zavírací kohout hadice nastavte na průchod. Vodní kohoutek plně otevřete. Proudící voda nasává vodu z akvária. Během odsávání vyčistěte dno akvária odkalovacím zvonem. Pro opětovné naplnění akvária připojte zavírací kohout k vodnímu proudovému čerpadlu a nechejte do akvária přitékat čerstvou vodu.

Pohodlné používání

Zavřením zavíracího kohoutu hadice výměnu vody pohodlně ukončíte. Nechtěné odsávání ryb nebo rostlin je vyloučeno díky zabudovanému ochrannému sítku v odkalovacím zvonu.

Further information	
FAQ	✓
Blog	✓
Press	✓
Laboratory/calculator	✗
Worth reading	✓
Spare parts	✓
Video	✓
GarantiePlus	✗
Návod	✓
QR code	



JBL Aqua In Out kompletní sada

Food type	-
Sub product type	-
Dosing	-

