





JBL GyroPond Plus

Léčivo proti kožním, žaberním červům a tasemnicím

Suitable for: 



- Rychlá a spolehlivá pomoc: Léčivo proti kožním, žaberním červům a tasemnicím
- Snadné použití: Stanovte množství, smíchejte s vodou z jezírka v konvičce a rovnoměrně rozlijte po jezírku
- Ve vodě v jezírku vydrží: 1 týden
- JBL online nemocnice: Přístup k rozpoznání onemocněných ryb
- Balení obsahuje: Léčivo GyroPond Plus. Dávkování: 40 ml na 800 l vody v jezírku

 You may also be interested in

You can find a complete overview here: <https://www.jbl.de/qr/27136>



JBL Bacto Pond
Bakterie k samočištění jezírka



JBL BiotoPond
Přípravek na úpravu vody v jezírku



JBL AccliPond
Prostředek k úpravě vody v jezírku



JBL GyroPond Plus



Product information

Zdravé ryby - zdravé jezírko

Nejen člověk se nemusí cítit příjemně, ale také ryby. Transport může velmi často u ryb vyvolávat stres. Nesprávné hodnoty vody mohou mít za následek výskyt bakterií, plísní a parazitů. Léčiva bojují aktivně proti původcům a snižují riziko infekce. Odbourávají hormony stresu, chrání sliznici, desinfikují rány a usmrcují bakterie, plísně a parazity.

JBL online nemocnice

Navštivte JBL online nemocnici a zjistěte, čím obyvatelé vašeho akvária trpí. S přihlédnutím k nejruznějším faktorům vám JBL navrhne vhodnou léčbu.


Správná aplikace léčiv

Používejte pouze při teplotách vody nad 18 °C.

Odstraňte aktivní uhlí z filtru a odstavte UV-C zařízení, ozónové přístroje, dávkovače mědi a kyseliny chlorovodíkové. Lahvičku minutu důkladně protřepávejte. Potřebné množství smíchejte v konvičce s vodou z jezírka a rovnoměrně rozlijte do jezírka. Aplikujte ráno a dohlížejte na zvířata. Doba prodlevy v jezírku je 1 týden.

Dávkování

40 ml na 800 l vody v jezírku.

Further information	
FAQ	✓
Blog	✓
Press	✓
Laboratory/calculator	✗
Worth reading	✓
Spare parts	✗
Video	✓
GarantiePlus	✗
Návod	✓
QR code	



JBL GyroPond Plus

Food type	-
Sub product type	Léčiva
Dosing	40 ml na 800 l vody v jezírku





JBL GyroPond Plus

Safety information

Further safety information	
Safety instructions	✓
QR code	