

wird unterstützt von:

Einrichtungsbeispiele.de



Die große Community mit 6.667 Aquariumbeispielen, 15.591 Mitgliedern, 41.238 Bildern, 741 Videos, 91 Artbeschreibungen und noch viel mehr!

[Anmelden](#) | [Nutzungsbedingungen](#) | [Aquaristik-Werbung](#) | [Team](#) | [Impressum](#)

Weitere Premium-Partner:



ZooRoyal.de





zoo-plus.de
Mein Haustiershop

ZooBuy.net

Partner von **fabalista**

[Home](#) [Aquarien](#) [Galerien](#) [Wettbewerbe](#) [Info-Center](#) [Marktplatz](#) [Mitgliederbereich](#) [Über uns](#)



@quarius  

Ort / Land: Frankfurt am Main / Hessen



Login

User:

Passwort:

[Userdaten vergessen?](#)

Das eigene Aquarium vorstellen?

[Jetzt hier klicken und kostenlos anmelden!](#)



Testbericht des neuen JBL i60 greenline Innenfilters

Einrichtungsbeispiele.de - TopBlog!

Themenbereiche

[Mein Einrichtungsbeispiel](#)

Lieferumfang:

Ein Filter, zwei Strahlrohre, eine Breitstrahldüse.

Technische Daten:

Max. Pumpleistung: 420 l/h
Filtermaße (L x B x H) 85 x 85 x 155 mm
Für Aquarien von: 40 l - 80 l
Anzahl der Filtermodule: 1
Filtermasse (l): 0,25
Spannung (V)/ Frequenz (Hz): 230/50
Leistungsaufnahme: 4W

Laut JBL beträgt die Energieeinsparung gegenüber des Vorgängermodells 61 kWh pro Jahr, was bei einem theoretischen Preis von 20 Cent pro Kilowattstunde rund 12,20 € macht.

Erster Eindruck

Was mich von Anfang an begeistert, ist die Leistung der Pumpe und der Lieferumfang der Strahlrohre.

Mit diesen kann man super mit spielen und verschiedenste Strömungsszenarien schaffen:

Stärkere, oder eben schwächere Strömungen, oder eben durch zwei entgegengesetzt gedrehte Rohre eine kreisförmige Strömung etc. Der Hebel zur Einstellung der Strömungsstärke überzeugt auch. Durch diesen kann man hier genauer justieren, als zum Beispiel beim Konkurrenz Produkt von Dennerle, wo dies ja über ein doch schwerer zu bewegendes Rädchen stattfindet.

Klar von Vorteil, gerade wenn man mal nasse Hände hat und vielleicht auch nicht gerade weiches Wasser im Aquarium, wodurch sich an solch einem Rädchen eben auch schnell mal Ablagerungen bilden.



Zuletzt aktive Blogs:

- [Mich@`s Stiftung Aqua-Test: Test der Strömungspumpen SICCE Promo Set von GGuardiaNN](#)
- [Cruiser Brunos Malawi-Projekt -6- Bestellung und Einsetzen der Fische von Cruiser Bruno](#)
- [Einrichtungsbeispiele.de und Malawi-Guru.de, treffen in Frankfurt am Main von DER GURU](#)
- [Nützliche Tipps für das erste Aquarium von Tom](#)
- [Cruiser Brunos Malawi-Projekt -5- Inbetriebnahme des Beckens von Cruiser Bruno](#)
- [Aquarium Wellenform von s.hofer](#)
- [Bau einer Zuchtanlage: Ein Fazit nach 5 Jahren Betrieb von Cichlid Power](#)
- [Einrichtungsbeispiele.de „reloaded“: Unter der Haube wurde aufgeräumt von Tom](#)
- [Cruiser Brunos Malawi-Projekt -4 - Bestellung Becken und techn. Zubehör von Cruiser Bruno](#)
- [Ein Tilapia aus Kamerun von Didi](#)

Mehr [Blogs](#)

Das Wetter holen von/vom/aus:



Für eine
**Naturnahe
Aqua- &
Terrarium
Beleuchtung**

Beleuchtung
die das
Wetter
„kopiert“
und nicht
simuliert

www.liwebe.de



Der sitzt!

JBL bringt mit dem neuen CristalProfi i greenline eine neue und sparsamere Filtergeneration auf den Markt und mit dieser gleich neue Saugnäpfe. Hierbei wurde ein PVC ohne Weichmacher verwendet, was ein Aushärten der Saugnäpfe verhindert. Die Saugnäpfe werden einfach in den Pumpenkopf versenkt und sind durch zwei Griffmulden auf der Vorderseite wieder zu lösen (siehe Bild).

Laut JBL, halten die neuen Saugnäpfe ein Gewicht von bis zu 7 kg aus. Dies kann ich bestätigen. Wenn der Filter einmal richtig in der Ecke an die Scheibe gedrückt ist, muss man sich schon ein wenig anstrengen, um ihn zu bewegen. Was das von einigen eventuell gefürchtete Schiefhängen des Filters betrifft, kann ich sagen, dass diese Sorge völlig unbegründet ist. Der Filter sitzt absolut gerade an Ort und Stelle!

Die Kartusche lässt sich ohne Probleme leicht lösen, sitzt aber trotzdem stabil am Filterkopf.

Ich halte es sogar für möglich die Filterkartusche neben dem Filterschwamm auch mit ein wenig zusätzlichem Filtermaterial in Granulatform zu bestücken. Wie weit man hier gehen kann, konnte ich leider nicht testen, da Ich dementsprechende Filtermedien nicht zur Verfügung habe.

Bei Garnelen, oder kleineren und schlanken Fischen kann das zur Ecke zulaufende Ende des Filters ein Problem werden, da sie dort sehr leicht reinschlupfen können. Bei meinen Tieren habe ich das eins zweimal erlebt und deshalb an beide Enden ein Stückchen Filterschwamm geklemmt, damit das in Zukunft nicht mehr passiert.

Die verschiedenen Strömungsintensitäten sind auf den Bildern zu sehen. In einem 60er-Becken lassen sich beide Rohre fast bündig auch auf die kurze Seite des Aquariums schwenken. So kann man bei bedarf wunderbar eine flächendeckende Strömung schaffen.

Der Filter befindet sich auf den Bildern gut 3-5 cm unter Wasser. Die Regulierungsstufen lassen sich hier gut sehen.

Neben den Saugnäpfen liegt ansonsten nur noch ein Abstandhalter pro Seite an der Scheibe an. Ob diese bei den größeren Modellen an jeder Kartuschen vorhanden sind, oder nur an der untersten, bleibt zu klären.


Da war noch was

Das einzige von mir feststellbare Manko ist, dass die Pumpe bei mir leider doch etwas lauter zu hören ist. Je nach dem ist es ab und an auch ein deutliches Brummen. Die Gründe dafür habe ich bis heute nicht finden können. Ich habe die Abdeckung runter genommen, die Alufolie, die bei mir für etwas mehr Dämmung sorgt weg gelassen und das Kabelmanagement gecheckt. Im Wohnzimmeraquarium oder sonst-wo ist das aber locker zu verkraften.

In ein Schlafzimmerbecken würde ich mir den Filter leider nicht hängen, da man es nachts dann doch stärker wahrnimmt.

Fazit

Bis auf den leicht erhöhten Geräuschpegel bei mir, stimmt für mich das Gesamtpaket des Filters. Ich würde ihn ohne zu zögern weiterempfehlen!



Google-Anzeigen

Quallen Aquarium
www.aquarienpflanz...
Aquarienpflanzen-
 Fachversand. Faire
 Preise - Top Qualität

Der OTTO
Aquariumshop:
www.otto.de/Aquarium
 Alles für Ihr Aquarium -
 Jetzt im großen **OTTO**
 Onlineshop!

Zeolith zur
Entgiftung
www.zeolithversand.eu
 erst Informationen
 lesen, dann Entscheiden,

JBL Fachhändler
stores.ebay.de/zoo24-...
 Europaweiter
 Versandhandel mit Top
 Service & 100%
 Kundenzufriedenheit

Druckluftmembran
www.keller-pumpen.de
 KELLER **Pumpen** aus
 Deutschland Alle Größen
 und Werkstoffe

Folge uns auf...

[Facebook](#)

[Twitter](#)

[Google](#)

[YouTube](#)

Besucher

Gesamt:	15.122.312
Heute	3.347
Gestern:	7.605
Maximal am Tag:	16.415
Gerade online:	121
Maximal gleichzeitig online:	1.220

Kategorie: "Mein Einrichtungsbeispiel" zuletzt bearbeitet am
12.06.2013 um 23:29 Uhr
Der Blog wurde von 127 User(n) seit dem 12.06.2013 gelesen

Kommentare:

Um einen Kommentar schreiben zu können, müssen Sie sich
anmelden.



[Ägypten Reisen : 2 Wochen Nilkreuzfahrt und badeurlaub ab 399 Euro. aquatropic.de](http://aquatropic.de)



[Weitere Links](#)