



JBL Aqua In Out Kit completo

Kit de mudança de água para ligação à torneira da água

Suitable for:



- Recolha de produtos metabólicos, restos de alimento e de plantas (lodo) do fundo do aquário: sifão de limpeza com sistema de aspiração automático num nível de água de 45-70 cm
- Instalação simples: ligar a mangueira ao sifão de limpeza, fixar a mangueira com válvula de fecho ao balde, introduzir o limpador - ativar com um ligeiro movimento de agitação. Empurrar o sifão de limpeza no fundo, a sucção da água aspira a sujidade
- Sistema de aspiração automático: gera sucção através do jato de água da torneira da água (mesmo que o lavatório se situe mais alto do que o aquário), limpeza em pontos de difícil acesso com o sifão de limpeza: secção transversal redonda com canto
- Utilização segura: terminação simples da mudança de água fechando-se a válvula de fecho da mangueira. Filtro de proteção no tubo de limpeza de lodo contra aspiração inadvertida de plantas e peixes
- Incluído: 1 conjunto de mudança de água Aqua In Out. Incl. 8 m de mangueira, sifão de limpeza 28 cm, 2 adaptadores de rosca 22 x 1 e 24 x 1, 1 clipe para mangueira



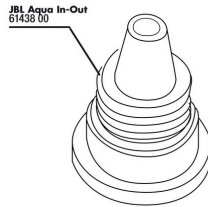
JBL Aqua In Out Kit completo



Spare parts

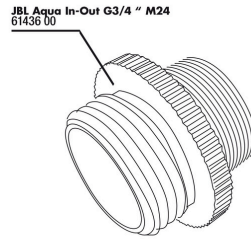


JBL Aqua InOut Válvula de fecho



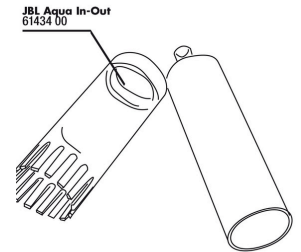
JBL Aqua In-Out
61438 00

JBL Aqua InOut INJETOR da bomba de jato de água



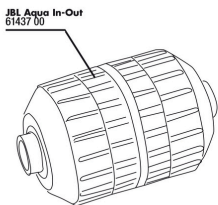
JBL Aqua In-Out G3/4 " M24
61436 00

JBL Aqua InOut Adaptador de metal G3/4 M24



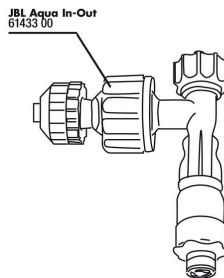
JBL Aqua In-Out
61434 00

JBL Aqua InOut Pente de limpeza completo



JBL Aqua In-Out
61437 00


JBL Aqua InOut Acomplamento de mangueira



JBL Aqua In-Out
61433 00

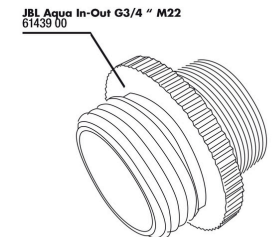
JBL Aqua InOut Bomba de jato de água

Para uma mudança de água rápida e simples no aquário



64213

JBL Aqua InOut Acessório vedação 3/4"



JBL Aqua In-Out G3/4 " M22
61439 00

JBL Aqua InOut adaptador de metal G3/4 M28/M22



JBL Aqua In Out Kit completo



Product information

Mudança regular da água


Restos de alimento e de plantas e os produtos metabólicos sobrecarregam a água do aquário. Uma vez que os filtros dos aquários não conseguem remover completamente essas substâncias da água é necessário realizar regularmente uma mudança parcial da água. O JBL In Out facilita a mudança de água e garante uma água de aquário limpa sem a necessidade de carregar baldes.

Instalação simples

Ligar a bomba de jato de água à torneira da água. Ligar a mangueira comprida com articulação esférica à bomba de jato de água. Ligar a outra extremidade da mangueira comprida com a válvula de fecho da mangueira fornecida solta e o pedaço curto da mangueira ao sifão de limpeza. Pendurar o sifão de limpeza no aquário. Abrir a válvula de fecho na bomba de jato de água e a válvula de fecho da mangueira. Abrir completamente a torneira da água. A água que corre aspira a água do aquário. Durante o processo de aspiração, limpar o fundo do aquário com o sifão de limpeza. Para voltar a encher o aquário, fechar a válvula de fecho na bomba de jato de água e deixar correr água fresca para dentro do aquário.

Utilização cómoda

Ao fechar a válvula de fecho é possível terminar a mudança de água de forma confortável. Não é possível ocorrer uma aspiração inadvertida de peixes ou plantas devido ao filtro de proteção integrado no sifão de limpeza.

Further information	
FAQ	✓
Blog	✓
Press	✓
Laboratory/calculator	✗
Worth reading	✓
Spare parts	✓
Video	✓
GarantiePlus	✗
Instruções	✓
QR code	



JBL Aqua In Out Kit completo

Tipo de alimentação	-
Sub product type	-
Dosagem	-

