



JBL AquaEx Set 45-70

Bodenreiniger für Aquarien mit 45-70 cm Höhe


Geeignet für:



- Erfassung von Stoffwechselprodukten, Futter- und Pflanzenresten (Mulm) vom Aquarienboden. Praktisch: Mulmglocke mit automatischer Ansaugvorrichtung bei 45-70 cm Wasserstand.
- Einfache Installation: Anschluss des Schlauchs an Mulmglocke, Befestigung des Schlauchs mit Absperrhahn an Eimer, Einführung des Reinigers - Aktivierung durch leichte Schüttelbewegung. Mulmglocke in den Boden schieben, Wassersog saugt Schmutz
- Automatische Ansaugvorrichtung (kein Ansaugen mit dem Mund nötig), Reinigung an schwer zugänglichen Stellen: Runder Querschnitt mit Ecken, Reinigungskralle zur Dosierung der Saugstärke, Innendurchmesser 40 mm
- Schutzsieb gegen versehentliches Ansaugen von Pflanzen und Fischen
- Lieferumfang: 1 Komplettsset, Bodenreinigerlänge 53 cm, Ø 40 mm, inkl. 2 m Schlauch (12/16 mm), 2 Schlauchclips, Absperrhahn



JBL AquaEx Set 45-70

 Zubehör



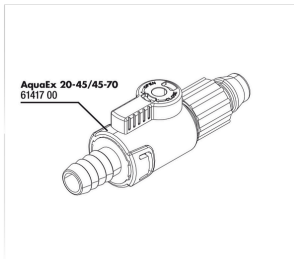
JBL ClipSafe Vario
Einstellbare Aquarien-
Schlauch Halte-Clips 9-27 mm



JBL AquaEx Set 45-70



Ersatzteile



**JBL AquaEx
20-45/45-70
Absperrhahn**



JBL AquaEx Set 45-70



Produktinformationen

Verschmutzungen am Boden

Futter-, Pflanzenreste und Stoffwechselprodukte bilden Verunreinigung am Boden des Aquariums (Mulm). Bei Sauerstoffmangel im Aquarium besteht durch den Mulm die Gefahr der Fäulnis des Bodens. Fäulnis gefährdet die Gesundheit der Aquarienbewohner. Daher ist es sinnvoll den Boden in regelmäßigen Abständen zu säubern.

Einfache Handhabung


Den Schlauch an einem Ende mit dem Absperrhahn und am anderen Ende mit der Mulmglocke verbinden. Das Ende mit dem Absperrhahn mit einem Klip am Eimer befestigt. Der Klip verhindert Herausrutschen des Schlauches aus dem Eimer. Den Bodenreiniger ins Wasser halten und durch schütteln aktivieren (kein Ansaugen mit dem Mund nötig). Mit der Mulmglocke Stück für Stück durch den Kies des Aquarienbodens gehen. Zur Beendigung Mulmglocke am Rand des Aquariums mit Klip befestigen und Absperrhahn schließen.

Gründliche Reinigung

Der kleine, runde Querschnitt ermöglicht die Reinigung auch an schwer zugänglichen Stellen. Die Ecke am Rand der Mulmglocke lässt eine Reinigung der Ecken zu. Die Saugstärke kann mit der Reinigungskralle dosiert werden.

Gefahrloser Einsatz

Ein versehentliches Ansaugen von Fischen oder Pflanzen ist durch das eingebaute Schutzsieb nicht möglich.

Weitere Informationen	
FAQ	✓
Blog	✓
Presse	✗
Labor/Rechner	✗
Lesenswert	✓
Ersatzteile	✓
Video	✓
Garantie Plus	✗
Anleitung	✓
QR-Code	





JBL AquaEx Set 45-70

Futterart	-
Subprodukttyp	-
Dosierung	-

