



# JBL CristalProfi e901 BLANC

Filtre extérieur pour aquariums de 90 à 300 litres



- Filtre extérieur pour une eau d'aquarium saine : système de circuit d'eau fermé pour aquariums de 90 à 300 litres (80 à 120 cm)
- Entièrement équipé et prêt au raccordement : dispositif intégré d'amorçage rapide, démarrage du filtre sans aspiration d'eau. Assemblage facile.
- Marche ultrasilencieuse pour un débit de pompe de 900 l/h. Système de préfiltration breveté : grande capacité de filtration biologique, avec 7,6 l de volume, arrêt eau, raccords de tuyaux rotatifs à 360°, masses filtrantes faciles à remplacer.
- Contrôle technique TÜV, sécurité et efficacité énergétique : consommation seulement 11 W
- Compris dans la livraison : système de filtre extérieur pour aquariums, CristalProfi e401 greenline, tuyaux, tubes 12/16, crépine d'aspiration, coudes, ventouses de fixation, masses filtrantes (billes et mousse de biofiltration).



# JBL CristalProfi e901 BLANC

## Accessoires



**JBL CombiBloc  
 CristalProfi e**  
 Blocs de préfiltration et  
 mousse pour CristalProfi e



**JBL CRISTALPROFI  
 UNIBLOC e**  
 Bloc de mousse biofiltre pour  
 CristalProfi e



**JBL CRISTALPROFI  
 CLEARMEC e**  
 Éliminateur de nitrites, nitrates,  
 phosphates pour CristalProfi e



**JBL InSet**  
 Canne d'aspiration, kit complet  
 pour filtre extérieur



**JBL OutSet wide**  
 Canne de sortie avec buse à jet  
 large pour filtre ext



**JBL OutSet spray**  
 Kit de rejet d'eau avec spray-  
 bar en 2 pièces



**JBL FixSet**  
 Ventouses et clips  
 d'espacement pour filtre  
 extérieur



**JBL CristalProfi  
 Extracteur Rotor &  
 Brosse**  
 Extracteur et brosse de  
 nettoyage pour rotor





# JBL CristalProfi e901 BLANC

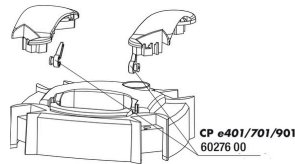
## Pièces détachées



60131

JBL CPe Joint couvercle rotor

WHITE EDITION

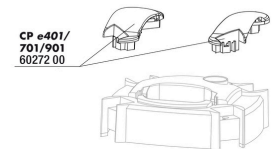


JBL CP e4/7/9/15/1901,2 Robinet (kit)



JBL CP e, clip pour boîtier

WHITE EDITION



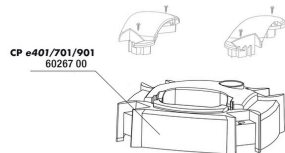
JBL CPe, poignée Tête de pompe WHITE

WHITE EDITION



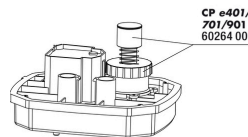
JBL CPe, écrou tuyau BLANC

WHITE EDITION



JBL CPe Couverture Tête de pompe WHITE

WHITE EDITION



JBL CPe, bouton de démarrage+écrou WHITE

WHITE EDITION



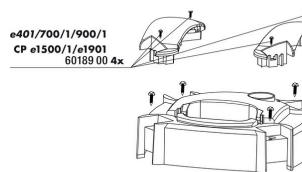
JBL CPe Bloc raccordement tuyaux BLANC



JBL CPe Cuve de filtre WHITE



JBL CPe Tête de pompe WHITE



JBL CP e4/7/9/15/1900/1,2 Vis poignée



60119

JBL CPe Panier standard

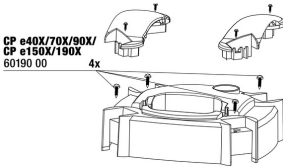




# JBL CristalProfi e901 BLANC



## Pièces détachées




**JBL CP  
 e4/7/9/15/1900/1,2 Vis  
 tête de pompe**




**JBL CPe Embase  
 bouton de démarrage**



**JBL CPe Joint bloc  
 raccordement**



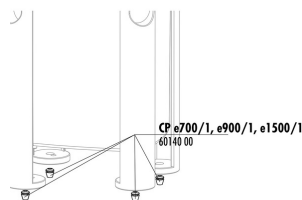
**JBL CPe, couvercle tête  
 de pompe**



**JBL CPe Platine de  
 distribution**



**JBL CP e Joint tête de  
 pompe**



**JBL CP e4/7/9/1500/1,2  
 Butoir caoutchouc**



**JBL CPe Panier  
 supérieur**



**JBL CPe Kit rotor**  
 Kit de rechange complet Rotor  
 pour JBL CristalProfi e





# JBL CristalProfi e901 BLANC



## Informations Produit

### Eau propre et saine

Les résidus alimentaires et végétaux ainsi que les produits métaboliques altèrent la qualité de l'eau de l'aquarium. Une eau de bonne qualité est indispensable à la bonne santé des poissons et des plantes. Elle peut être obtenue par des filtres spéciaux qui aspirent l'eau de l'aquarium et extraient les impuretés et les déchets présents dans l'eau. Les filtres offrent également un milieu de vie idéal à des bactéries dégradant les toxines.

### Installation simple


Le filtre extérieur est entièrement équipé et prêt à être raccordé. Le système de démarrage rapide intégré et le démarrage du filtre sans aspiration facilitent l'installation. Les masses filtrantes sont également comprises dans la livraison.

### Entretien facile

Un remplacement régulier du préfiltre (facilement accessible) permet d'espacer le nettoyage du reste du filtre, qui ne sera plus que rarement nécessaire. Le gros volume du filtre offre une grande capacité de filtration biologique du fait des différentes couches filtrantes. Les billes de biofiltration fournies sont de diamètres différents, ce qui favorise l'effet d'auto-épuration.

### Efficacité énergétique et sécurité

Le bloc de raccordement de tuyau (breveté) avec soupape de sécurité empêche l'eau de sortir au moment du débranchement du filtre. JBL CristalProfi est testé TÜV (CT allemand). Grâce au service de recherche et aux expéditions réalisées dans le monde sur les lieux de vie des animaux, JBL crée constamment de nouvelles références avec ses produits innovants.

Autres informations	
FAQ	✓
Blog	✓
Presse	✓
Laboratoire/Calculateur	✗
À lire sans faute	✓
Pièces détachées	✓
Vidéo	✓
Garantie Plus	✗
Mode d'emploi	✗
Code QR	





# JBL CristalProfi e901 BLANC

Type d'aliment	-
Sous-type de produit	-
Dosage	-

