



JBL Aqua In Out Полный набор

Комплект для подмены воды с подключением к крану

Suitable for:



- Удаляет продукты обмена веществ, остатки корма и растений (ил) со дна аквариума: сифон с автоматическим всасыванием для уровня воды 45-70 см
- Просто установить: подключите шланг к сифону, прикрепите шланг запорным клапаном к ведру, активируйте встряхиванием. Почистите гравий сифоном, вода всосёт грязь
- Автоматическое всасывание: всасывает благодаря струе воды из-под крана (даже если раковина выше аквариума), сифон очищает труднодоступные места от ила благодаря круглому поперечному сечению с выступом
- Безопасное использование: после смены воды просто закройте кран на шланге, рыбы и растения не попадут в сифон благодаря сетке
- В комплекте: 1 комплект для подмены воды Aqua In Out, шланг 8 м, сифон 28 см, 2 адаптера 22 x 1 и 24 x 1, 1 клипса для шланга

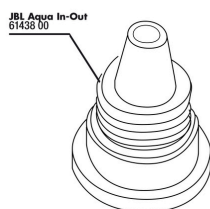


JBL Aqua In Out Полный набор

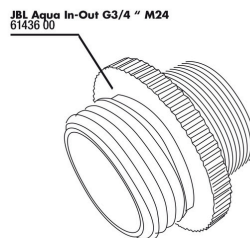
 Spare parts



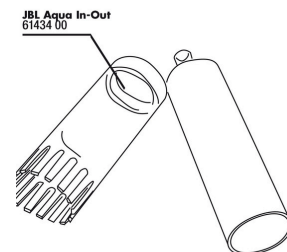
JBL Aqua InOut
запорный кран



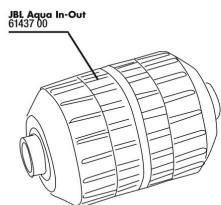
JBL Aqua InOut
насадка-сопло д/
водоструйн. насоса



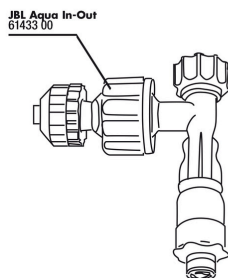
JBL Aqua InOut
металлический
адаптер G3/4 M24



JBL Aqua InOut
очищающая зубчатая
насадка компл.



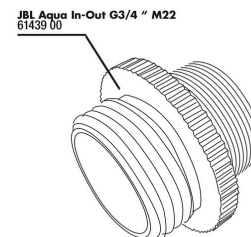
JBL Aqua InOut
муфта
для шлангов



JBL Aqua InOut
водоструйный насос
Для быстрой и простой
подмены воды в аквариуме



JBL Aqua InOut 3/4
" уплотнение для
фитинга



JBL Aqua InOut
металлический
адаптер G3/4 M28/
M22



JBL Aqua In Out Полный набор



Product information

Регулярные подмены воды


Корм, остатки растений и продукты обмена веществ загрязняют воду аквариума. Так как фильтр не полностью удаляет их из воды, необходимо регулярно подменивать часть воды. JBL In Out облегчает подмену воды без ведра.

Просто установить

Подключите помпу к крану. Подсоедините длинный шланг шаровым соединением к помпе. Присоедините другой конец длинного шланга прилагающимся краном и коротким шлангом к сифону. Сифон повесьте в аквариуме. Откройте краны. Откройте воду. Вода потечёт, засасывая воду из аквариума. Почистите дно аквариума сифоном. Чтобы заполнить аквариум, закройте кран у помпы, и свежая вода потечёт в аквариум.

Комфортно применять

Закройте кран на шланге, и вода перестанет течь в аквариум. Рыбы или растения не попадут случайно в сифон благодаря защитной сетке.

Further information	
FAQ	✓
Blog	✓
Press	✓
Laboratory/calculator	✗
Worth reading	✓
Spare parts	✓
Video	✓
GarantiePlus	✗
Инструкции	✓
QR code	





JBL Aqua In Out Полный набор

Вид корма	-
Sub product type	-
Дозировка	-

