



# JBL CristalProfi i40

Napędzany powietrzem filtr w zest. pompka powietrza do akwariów



- Czysta i zdrowa woda w małych akwariach dla młodych ryb lub krewetek 10 - 40 litrów (30-50 cm): Napędzany powietrzem filtr wewnętrzny z węzłem i pompką powietrza
- Proste stosowanie, kompletny filtr gotowy do podłączenia: Połączenie węża powietrza z filtrem i pompką powietrza, nasunąć rurkę wypływu na filtr, umieścić na dnie akwarium. Połączenie pompki powietrza z siecią elektryczną
- Pompka powietrza 80 l/h z zamienną membraną. Wkład filtracyjny w kształcie litery T: Podwojenie powierzchni i długi czas użytkowania przy dobrym przepływie wody
- Filtr nie straci równowagi: Ciężka podstawa. Powolny prąd wody: Wysoka wydajność biologicznego rozkładu. Dobre możliwości do osiedlania się dla bakterii czyszczących dzięki porowatej strukturze. Możliwość przedłużenia dzięki modułom filtra
- W zestawie: 1 x Napędzany powietrzem filtr wewnętrzny, Cristal Profi i40, 60900, w zest. pompka powietrza, 2 m wąż powietrza i zamienna membrana, wysokość: 18 cm



# JBL CristalProfi i40


## Accessories



**JBL TekAir Gąbka  
filtracyjna czarna, gęsta**  
Gąbka najwyższej jakości do  
filtrów akwariowych TekAir



**JBL CristalProfi i40/  
TekAir UniBloc nieb.**  
Wkład z pianki do Cristal Profi  
i40 i TekAir



**JBL TekAir/CP i40  
Wkład sitowy**

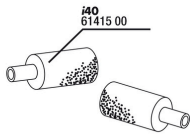


**JBL TekAir/CP i40  
Nasadka**



# JBL CristalProfi i40

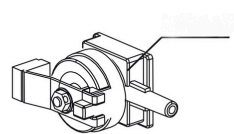
## Spare parts



JBL TekAir/CP i40 Aeras



JBL CP i40, ArtemioSet,  
BabyHome Pompka  
powietrza



JBL CP i40, PS a50, PA  
a50 Membrana




# JBL CristalProfi i40



## Product information

Czysta i zdrowa woda. Dobra jakość wody jest niezbędna dla wzmocnienia zdrowia ryb i roślin w akwarium. Można to osiągnąć dzięki różnym filtrom akwariowym. W przypadku CristalProfi i40 powietrze jest prowadzone przez wąż powietrza do filtra. Doprowadzone powietrze przemieszcza się do góry, nadążająca woda przepływa przez wkład z pianki i w ten sposób odbywa się filtracja mechaniczna i biologiczna. Kamień napowietrzający o gęstej strukturze na dole filtra wytwarza bardzo małe pęcherzyki powietrza, które znacznie ciszej przepływają niż większe pęcherzyki powietrza. Prosta instalacja. Na początku przepłukać wkład z pianki pod ciepłą wodą i dobrze wycisnąć. Wkład z pianki aktywować za pomocą bakterii. Wąż powietrza nasunąć na przyłączy powietrza i wstawić w dowolnym miejscu do akwarium. Połączyć wąż z pompką powietrza. Ustawić pompkę powietrza w suchym i bezpyłowym miejscu, ponad lustrem wody. Wysoka wydajność biologicznego rozkładu niepożądanych substancji. System filtracji szczególnie nadaje się do akwariów z młodymi rybami i krewetkami. Zwierzęta znajdują pożywienie na filtrze i nie ma niebezpieczeństwa, że zostaną zassane do filtra. Powolny prąd wodny wspomaga wysoką wydajność biologicznego rozkładu niepożądanych substancji. Materiał filtracyjny w kształcie litery T zapewnia dużą powierzchnię dla bakterii czyszczących i długi czas użytkowania przy dobrym przepływie wody.

Further information	
FAQ	✓
Blog	✓
Press	✗
Laboratory/calculator	✗
Worth reading	✓
Spare parts	✓
Video	✓
GarantiePlus	✗
Instrukcja	✓
QR code	





# JBL CristalProfi i40

Rodzaj pokarmu	-
Sub product type	-
Dozowanie	-