



JBL PROFLORA Direct

CO2 için yüksek performanslı direkt difüzör

Suitable for:



- Tasarruflu ve doğrudan bitki gübrelemesi için. Dış filtre için CO2 difüzörü
- Kolay montaj: Hortumla dış filtreden bağlantı
- Tam dozaj: Entegre kabarcık sayacı, çek valf sayesinde su geri akışı olmaz
- Son derece etkili membran sayesinde %20 CO2 tasarrufu
- Teslimat kapsamı: 1 bağlantıya hazır yüksek performanslı CO2 direkt difüzör

You may also be interested in

You can find a complete overview here: <https://www.jbl.de/qr/63339>



**JBL PROFLORA CO2
Count Safe**
Çek valfli kabarcık sayacı



**JBL PROFLORA m001
duo**
2 adet CO2 difüzörü için basınç
düşürme armatürü



JBL PROFLORA v002
Sessiz çalışan solenoid valf



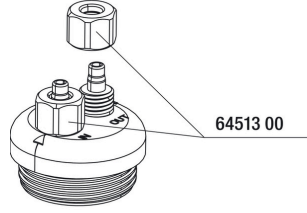


JBL PROFLORA Direct

Accessories



JBL Power Clean
Reaktörler ve akv. dekor. için
temizlik çözeltisi



**JBL kavrama somunu
hava/CO2-hortumu**



**JBL PROFLORA Direct
membran
12/16,16/22,19/25**

ProFlora Direct için yedek
membran



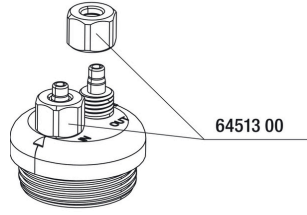
JBL PROFLORA Direct

Spare parts



60146

JBL CP e hortum somunu



64513 00

JBL kavrama somunu hava/CO2-hortumu



JBL PF Direct kabarcık sayacı



JBL PF Direct komple askı aparatı



JBL PF Direct conta seti



JBL PROFLORA Direct



Product information

Bitkiler için ideal beslenme


Akvaryum bitkileri için sudaki doğru CO₂ payı büyük önem taşır. Karbondioksit bitkilerin temel besin maddesidir ve görkemli bir şekilde gelişmelerini teşvik eder. Bitkiler CO₂'yi fotosentez için kullanır ve buna karşılık suya yaşamsal önem taşıyan oksijen salarlar. Yosun gelişimini önler, zararlı maddeleri giderir, saklanma olanağı sunar ve hastalık mikroplarını azaltır.

Tasarruflu ve direkt

Bu pratik direkt CO₂ difüzörü akvaryumda reaktör, kabarcık sayacı ve çek valf kullanımına gerek bırakmaz ve dahiyane çalışma şekli sayesinde %20 oranında da CO₂ tasarrufu sağlar. Bunun için gereken tek şey uygun hortum bağlantısı olan bir dış filtrenin kullanılmasıdır.

Basit montaj

Direkt difüzör, CO₂'nin hortum hattında katedeceği yolu olabildiğince uzatmak için dış filtrenin mümkün olduğu kadar yakınında hortuma takılmalıdır. Montajın dikey konumda yapılması kabarcık sayacının en iyi şekilde okunmasına olanak verir.

Further information	
FAQ	✓
Blog	✓
Press	✓
Laboratory/calculator	✗
Worth reading	✓
Spare parts	✓
Video	✓
GarantiePlus	✗
Talimatlar	✓
QR code	



JBL PROFLORA Direct

Food type	-
Sub product type	-
Dosing	-